

Implantes Extra Largos

Implantes de 20 a 25 mm de longitud



CloseFit™ WP

Conexión cónica



Touareg™ OS
Hexágono interno




Los implantes extra largos de Adin, son una extensión de las familias de implantes Touareg™ OS y Touareg CloseFit™, gracias a los cuales ahora es posible la colocación de implantes de hasta 25 mm de longitud.

En aquellos casos en los que se requiere una mayor superficie de contacto entre el hueso y el implante, los implantes extra largos pueden ser la solución más adecuada. Además, este tipo de implantes son efectivos accediendo a zonas corticalizadas, incrementando con ello la estabilidad, en situaciones en las que los implantes convencionales no podrían.


La gama de implantes extra largos de Adin posee características diseñadas para mejorar su rendimiento, éstas incluyen un ápice angosto para facilitar su inserción en hueso cortical y un cuello pulido para el tejido mucoso.

El probado tratamiento de superficie Osseofix™ de Adin, es el elegido para todos los implantes de las familias Touareg™ OS y CloseFit™. Las fresas de 25mm y el medidor de profundidad especial, han sido diseñados para maximizar la facilidad de uso y la seguridad.






 Touareg™-OS

	Ø mm	L mm	Ápice (Ø mm)	Referencia
	4,25	20,00	2,50	ISF2042
		22,50	2,50	ISF2242
		25,00	2,50	ISF2542

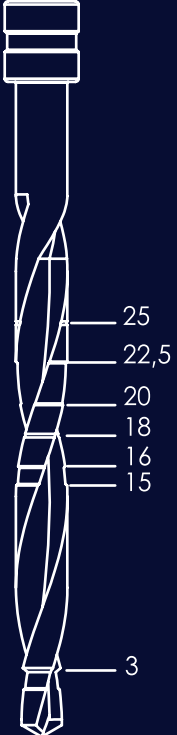



 CloseFit™ WP

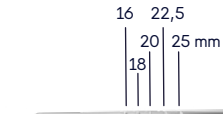

	Ø mm	L mm	Ápice (Ø mm)	Referencia
	4,30	20,00	2,50	ISPX2043
		22,50	2,50	ISPX2243
		25,00	2,50	ISPX2543

Torque de inserción recomendado hasta 50 Ncm



Instrumental de implantes extra largos

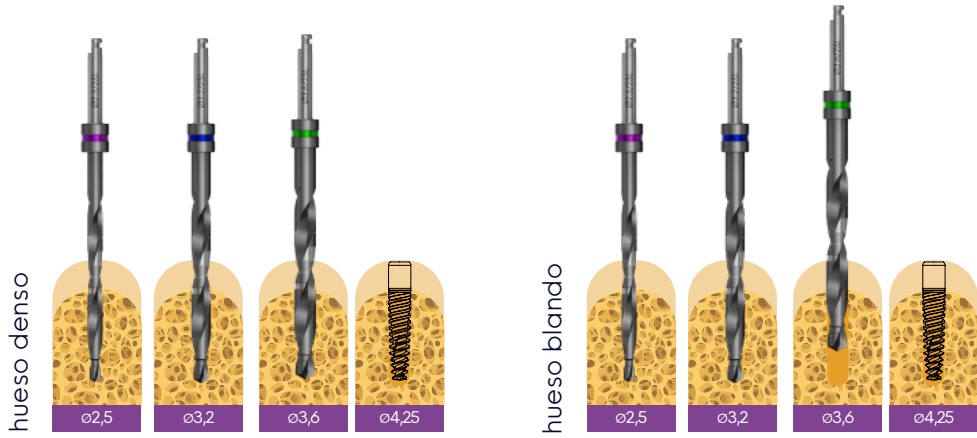
L	Ø		Descripción	Referencia
 <p>15-25 mm</p>	1,8/2,5 mm		Fresa piloto XL	DL2525
	2,5/3,2 mm		Fresa espiral azul XL	DL2532
	3,2/3,6 mm		Fresa espiral verde XL	DL2536

 <p>16 22,5 20 25 mm 18</p>	RS6181		Destornillador quirúrgico	RS7001
Medido de profundidad XL				

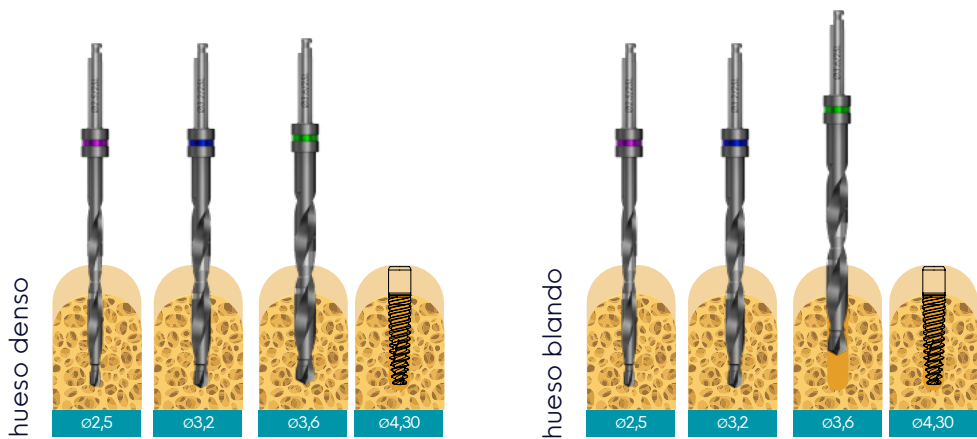
Secuencia de fresado

Velocidad recomendada hasta 1.200 rpm

Touareg™ -OS



CloseFit™ WP



Acerca de Adin

Con 30 años en el mercado hemos constatado que ADIN es el implante elegido por los usuarios más experimentados, quienes reconocen las ventajas de su fiabilidad y de su metodología sencilla.

La amplitud de soluciones, la metodología de trabajo y sus resultados verificables, hacen del sistema ADIN, fiable, sencillo y flexible.

Y así es como ayudamos a nuestros clientes a competir mejor.

Fabricado por:
Adin Dental Implant
Systems Ltd.
Industrial Zone Alon
Tavor POB 1128,
Afula 18550, Israel

Distribuido por:
Adin Ibérica Dental
Sancllemente Nº25, 4º dcha.
50001, Zaragoza
T. +34 976 51 59 41

Importado por:
Araguaney Dental
Plaza Sant Lluís Gonzaga nº7, PB3.
08950, Esplugues de Ll.
T. +34 934 19 47 70

